



# LUCE

محصولات لوچه آریستون با مدرن ترین طراحی و آخرین تکنولوژی همراه شده که هم در کارایی پیشرفت کرده اند وهم طراحی زیباتر شده اند این محصولات به گونه ای طراحی شده اند که ترکیبی از جدیدترین تکنولوژی با حداکثر میزان کاربری آسان را فراهم نموده است. محصولات خانگی سری لوچه به طور فوق العاده ای از ترکیب شیشه ای با کیفیت بالا و استیل مقاوم وظاهری زیبا طراحی شده که می تواند به آسانی با دیگر لوازم هماهنگ گردد. نتیجه دقت بسیار آریستون ، هم در زیبایی طرح و هم در تکنولوژی اصلاح جزئیات در محصولاتش می باشد.

## Luce I OK 1037 EL DP.20 X


- فر ۷۷ لیتری-۲۵% فضای داخلی بیشتر
- ۴ پخت همزمان در محفظه بزرگ فر
- ۱۴ برنامه پخت کامل (در فضای کامل فر)
- برنامه های پخت سریع و گریل در فر بالایی
- تمیز کننده خودکار
- سیستم انحصاری فن دوگانه
- تنظیم کننده الکترونیکی زمان و حرارت
- صفحه جدا کننده (Divider)
- سیستم نورپرداز LED
- سیستم ایمنی کودک
- استیل ضد لک با قابلیت تمیز شدن آسان
- شیشه ۳ جداره
- کلاس انرژی A (۲۰%-)





COOKING  
DEFINITION


به واسطه چرخش دائم حرارت به وجود آمده در لوازم الکترونیکی پیشرفته که چرخه پخت و پز را پیش می برند دست یافتن به یک آشپزی بی عیب ساده است. آشپزی با مشخصه های بالا بدین معناست که نتایج کاملاً یکسانی در هر سطح از آشپزی به وسیله سیستم جریان دوگانه انحصاری کمپانی ایندزیت به دست بیاورید. فن درون محفظه به گونه ای تعبیر شده است که دو جریان جداگانه هوا را برای رسیدن به یک آشپزخانه بی نقض تضمین می کند.



## سیستم جریان دو گانه

سیستم انحصاری جریان دو گانه شیوه ای است که در کانال های دو گانه از هوا به واسطه دودکش و فن استفاده می شود که برای اطمینان از گردش هوای گرم و پائین نگه داشتن درجه حرارت درب در مقایسه با فرهای قدیمی و افزایش ضریب ایمنی به خصوص برای کودکان است.

هوای سرد از اطراف فر جمع آوری شده به داخل آن کشیده می شود و در آنجا به دو قسمت تقسیم می شود. اولی هوای گرم را با شار از خروجی تخلیه می نماید و دومی هوا را از کانال های موازی به داخل درب فر عبور می دهد تا حرارت آن کاهش یافته و خنک شود و بعد از طریق صفحه منحرف کننده تعبیر شده در پائین آن را خارج می نماید.



## کلاس انرژی ۲۰٪- A مصرف انرژی کمتر

فرهای آریستون با مصرف انرژی کمتر از کلاس A رایج در سطح خودش است. نتایج استثنایی در حفاظت از محیط زیست به دست می آورد. به دلیل کنترل الکترونیکی درجه حرارت المنت ها و فن ها سیستم خنک کننده فن و بهتر شدن عایق بندی محفظه، این دستگاه تا ۶۳ کیلووات در ساعت صرفه جویی در انرژی دارد که در رده خود پایین ترین حد مصرف محسوب می شود.



بهبود کنترل الکترونیکی درجه حرارت المنت ها



بهبود کارایی فن



بهبود عملکرد فن های خنک کننده



بهبود عایق بندی حرارتی

## نور پردازی با LED

به وسیله ۹ لامپ LED به کار رفته در سراسر دیواره های داخلی سیستم نور افشانی LED جدید نور را در داخل فر از هر نقطه ای بدون سایه پخش می کند. (بدون نیاز به بازکردن درب فر)



## ایمنی

آریستون فرهای خود را به آخرین و جدید ترین شیوه های ایمنی مجهز کرده ، این بدین معناست که همیشه در هنگام استفاده ایمن هستند آن هم به خاطر سیستم دوگانه تهویه می باشد. به عنوان مثال درب فر هیچ گا بالاتر از ۳۵ درجه نمی رود و در جریان برنامه خود تمیز کن درجه حرارت درب فر به ۶۰ درجه می رساند یعنی ۱۰ درجه کمتر از مدل های قدیمی. برای افزایش امنیت این دستگاه ها به قفل درب مجهز شده اند که از باز شدن تصادفی درب جلوگیری می کند. صفحه کنترل نیز برای جلوگیری از تغییر ناخواسته دستور پخت قفل می شود.

## فضای باز

### تنها فر ۶۰ سانتی متری با گنجایش ۷۷ لیتر

تحقیقات در خط هات پوینت به خلق فضای باز انجامید. فری ۶۰ سانتی متری با گنجایش ۷۷ لیتری یا به عبارتی ۲۵٪ گنجایش بیشتر از حد استاندارد. علیرغم حفظ ابعاد خارجی یک فر ۶۰ سانتی متری و ساختار استاندارد، هات پوینت همه کاره و بسیار انعطاف پذیر است در واقع ساختار فر اجازه می دهد تا از حفره بالا و پایین به طور مستقل استفاده کرده و یا همزمان از هر حفره برای آشپزی استفاده کرد و به این ترتیب از فضای اضافه فر سود برده و زمان آشپزی و هم چنین انرژی لازم را کاهش داد.

#### فضای دوگانه: جدا سازی فضا برای افزایش آن

تازگی منحصر به فرد اوپن اسپیس در قطعه جدا کننده آن است که این امکان را می دهد تا حفره ایکس لارژ به دو فضا با بزرگی متفاوت تقسیم شود: فضای کوچک و فضای اصلی. هر دو این فضاها بسیار مناسب و همه کاره تر از فضاهای دیگر آشپزخانه هستند: می توان همزمان از هر دوی آنها استفاده کرد تا شام کاملی را در زمان کمتر پخت و یا از هر کدام جداگانه با توجه به شرایط پخت استفاده کرد.

هنگامی که از هر دو به صورت همزمان استفاده می شود می توان درجه حرارت را بین ۵۰ تا ۲۵۰ سانتی گراد تنظیم کرده و اختلاف حرارتی معادل با ۱۰۰ سانتی گراد بین هر دو محفظه داشت تا بتوان غذاهایی کاملاً متفاوت، مثل ماهی و شیرینی بدون نگرانی از ترکیب شدن بو و مزه آنها آماده کرد. فضای باز تنها فر موجود در بازار است که حداکثر انعطاف پذیری را داراست.



#### نوآوری ایکس لارژ می شود

۷۷ لیتر تکنولوژی پیشرفته برای پخت مقادیر قابل توجه غذا! این امکان ویژه فضای باز است تنها فر موجود در بازار که در آن می توان همزمان بر روی چهار سطح آشپزی کرده و یا پرس های زیادی از غذا آماده کرد. با توجه به عمق ایکس لارژ، فضای باز ۱۴ گزینه مختلف پخت دارد که ۹ تا آن برای هرگونه پخت و پز مناسب است و ۵ گزینه خودکار باقی مانده نتیجه بهتری را برای هر نوع دستور آشپزی حتی سخت ترین آنها تضمین می کنند کافی است گزینه مورد نظر را انتخاب کرده و فر کاملترین سیکل پخت را با دما و زمان ایده ال تنظیم می کند.



#### فضای کوچک، کوچک به اندازه کافی

برای پخت سریع و برای گرم کردن سریع غذا راه حل ایده آل فضای کوچک است. فضای این فر کوچک تر است، فر ۲۳ لیتری با سیستم پخت انقلابی پخت سریع برای آماده کردن غذای منجمد مثل پیتزا و یا کوکو و پیراشکی طرح ریزی شده است گزینه باریکیو انتخاب ایده آل برای گریل کردن حجم زیادی از ماهی، کباب و سبزیجات و یا تهیه نان تست ترد است.



#### فضای اصلی: فقط فضایی که به درد می خورد

با حجمی معادل ۵۱ لیتر، فضای اصلی گنجایش همه چیز را دارد و امکان سه پخت همزمان بر روی سه سطح می باشد. علاوه بر این گنجایش فشرده آن زمان گرم شدن فر را کمتر می کند و به این ترتیب مصرف انرژی نسبت به فرهای سنتی کاهش می یابد سه گزینه پخت خودکار و پنج گزینه پخت دستی، اجازه می دهند تا هر نوع غذا با هر نوع سلیقه ای درون فر پخته شود.



## برنامه های خودکار و راهنمای مناسب برای کامل ترین نتیجه

### برنامه های خودکار

برنامه ریزی شده بر پایه تکنولوژی انحصاری و تجربه سر آشپزهای حرفه ای، برنامه های خودکار به شما اجازه می دهند که کیفیت پخت غذای خود را بهبود دهید. کافی است که گزینه مورد نظر را انتخاب کنید و فر به صورت خودکار تمام تنظیمات و فاکتورهای لازم برای پخت را تنظیم می کند. با توجه به سیستم پخت C.O.P (پخت عالی برنامه ریزی شده) فر حرارت ثابت و مناسب را تا پایان پخت حفظ می کند.

### راهنما و برنامه ریزی دستی

با انتخاب گزینه برنامه ریزی دستی، می توانید درجه حرارت از پیش تعیین شده را تغییر دهید و مطابق با میل و سلیقه خود و با توجه به تجربه خود می توانید درجه حرارتی بین ۴۰ تا ۲۵۰ سانتی گراد انتخاب کنید. فرهای هات پوینت این امکان را به شما می دهند که با درجه حرارت پایین نیز آشپزی کنید این یک گزینه کاملاً حرفه ای است که اجازه می دهد تا غذاهای کاملاً سالم، سبک و خوشمزه در درون فر طبخ شود.

### فر لوچه مولتی ۳۱

چند سطح	دمای پایین گوشت	خمیر بریزه	نان
باربیکیو	دمای پایین ماهی	نان شیرمال	گوشت گوساله
گراتن	دمای پایین سبزیجات	کیک	گوشت بره
کیاب پز	یخزدایی	شیرینی جات	گوسفند
ماهی	اکولوژیک	پانلا (غذای اسپانیایی)	خوک
پیتزا		برنج	مرغ
تخمیر		انواع پیتزا	فیله ماهی
شیرینی پزی		ماست	ماهی شکم پر
پاستوریزاسیون			انواع پای



Luce | FK 1047 LP.20 X



- ۳۱ برنامه پخت
- صفحه نمایشگر لمسی
- سیستم انحصاری فن دوگانه
- تنظیم کننده الکترونیکی زمان و حرارت
- تمیز کننده خودکار
- سیستم نورپرداز LED
- جوجه گردان
- سیستم ایمنی کودک
- استیل ضد لک
- شیشه ۳ جداره
- کلاس انرژی A+ (۲۰٪-)

Luce | OK 897 EN DC.20X



- فر ۷۷ لیتری
- ۲۵٪ فضای داخلی بیشتر
- ۱۲ برنامه پخت
- صفحه نمایشگر دیجیتال
- سیستم انحصاری فن دوگانه
- دیواره های چدنی چربی زدا (کاتالیتیک)
- تنظیم کننده الکترونیکی زمان و حرارت
- استیل ضد لک
- کلاس انرژی A

Luce | OK 1037 EN D.20X



- فر ۷۷ لیتری
- ۲۵٪ فضای داخلی بیشتر
- ۴ پخت همزمان در محفظه بزرگ فر
- ۱۴ برنامه پخت کامل (در فضای کامل فر)
- برنامه های پخت سریع و گریل در فر بالایی
- سیستم انحصاری فن دوگانه
- تنظیم کننده الکترونیکی زمان و حرارت
- صفحه جدا کننده (Divider)
- سیستم ایمنی کودک
- استیل ضد لک با قابلیت تمیز شدن آسان
- شیشه ۳ جداره
- کلاس انرژی A (۲۰٪-)

Luce | FKG X



- فر گازی و گریل الکتریکی
- فندک الکتریکی
- سیستم قطع گاز در هنگام خاموش شدن شعله
- جوجه گردان
- سیستم یادآوری زمان پخت
- سینی عمیق جهت جمع آوری چربی
- استیل ضد لک
- شیشه ۲ جداره

Luce | FK 996 EC X



- ۱۲ برنامه پخت
- صفحه نمایشگر دیجیتال
- جوجه گردان
- دیواره های چدنی چربی زدا (کاتالیتیک)
- سیستم تهویه پیشرفته (ترکیبی)
- سینی عمیق جهت جمع آوری چربی
- استیل ضد زنگ و ضد لک
- شیشه ۲ جداره
- کلاس انرژی A

Luce | FK 1039 EL P.20 X



- ۱۴ برنامه پخت
- صفحه کنترل لمسی
- سیستم انحصاری فن دوگانه
- تنظیم کننده الکترونیکی زمان و حرارت
- تمیز کننده خودکار
- سیستم نورپرداز LED
- کلاس انرژی A+ (۲۰٪-)

Luce I MSKA 103 X



- بخار پز
- ظرفیت ۲۳ لیتر
- صفحه نمایش لمسی
- ۲ برنامه پخت: یخ زدایی/بخار
- سیستم نظافت دستی
- کنترل الکتریکی زمان و دما
- دارای یک سینی مشبک و یک سینی عمیق حفره دار
- زمان سنج الکتریکی برنامه ریزی ۲۴ ساعته
- استیل ضد لک
- شیشه ۲ جداره

Luce I MWKX 222 X



- ماکروویو با گریل
- ظرفیت ۲۴ لیتر
- برنامه ریزی الکتریکی با علامت پایان پخت
- ترکیبی از ۳ برنامه پخت:
- ماکروویو با ۷ قدرت مختلف،
- گریل، ماکروویو+گریل
- دارای قفل کودک

Luce I MWK 222X



- ماکروویو با گریل
- ظرفیت ۲۴ لیتر
- برنامه ریزی الکتریکی با علامت پایان پخت
- ۵ سطح دما
- ترکیبی از ۳ برنامه پخت: گریل،
- ماکروویو، ماکروویو+گریل
- ۶ برنامه پخت اتوماتیک
- یخ زدایی
- دارای قفل کودک

Luce I MWKA 424 X



- فر ماکرو
- ظرفیت ۴۰ لیتر
- کنترل لمسی
- برنامه ریزی الکتریکی با علامت پایان پخت
- ۱۰ سطح دما
- ۲ سطح تنظیم دمای گریل
- ترکیبی از ۵ برنامه پخت: گریل، ماکروویو،
- ماکروویو+گریل، ماکروویو+فن، فن
- ۴ برنامه پخت اتوماتیک
- ۴ برنامه یخ زدایی اتوماتیک
- دارای قفل کودک

Luce I MWKA 434 X



- فر ماکرو
- ظرفیت ۴۰ لیتر
- کنترل لمسی
- برنامه ریزی الکتریکی با علامت پایان پخت
- ۱۰ سطح دما
- ۲ سطح تنظیم دمای گریل
- ترکیبی از ۵ برنامه پخت: گریل، ماکروویو،
- ماکروویو+گریل، ماکروویو+فن، فن
- ۴ برنامه پخت اتوماتیک
- ۴ برنامه یخ زدایی اتوماتیک
- دارای قفل کودک

Luce I MCKA 103



- قهوه ساز اتوماتیک
- صفحه نمایشگر دیجیتال
- سه عملکرد توزیع قهوه، آب داغ، بخار
- تنظیم میزان قهوه بر اساس نوع فنجان
- تنظیم دما و طعم قهوه
- علامت برگشت پودر قهوه
- علامت برگشت دانه قهوه
- استیل ضد لک




## صفحه و سینک LUCE




### گاز رومیزی با شعله مستقیم

گاز های رومیزی خط تولید لوچه دارای تکنولوژی جدید شعله مستقیم بوده که تکنولوژی انحصاری کمپانی ایندزیت محسوب می شود. شعله پخش کن تنها از یک قطعه مسطح تشکیل شده است که از طریق صدها سوراخ روی آن شعله را به صورت عمودی پخش می کند نسبت به شعله پخش کن ها معمولی با پخش حرارت شعاعی، شعله پخش کن های شعله مستقیم به خاطر ساختار عمودی شعله، حرارت را به صورت یکسان پخش می کنند و به این ترتیب مدت زمان پخت و میزان مصرف انرژی را کاهش می دهند بر امتیازات بالایی که آن را کار آمد تر می کنند گازهای رومیزی با شعله پخش کن مستقیم دارای زیبایی ظاهری فوق پیشرفته و منحصر به فرد هستند که نگهداری و تمیز کردن آن را راحت تر و سریع تر کرده است.



### نوآوری و کاهش مصرف


گاز های رومیزی با شعله مستقیم زیبا و نو هستند و پخت کامل را تضمین می کنند. از لحاظ میزان مصرف انرژی هم امتیازات بسیاری دارند آزمایش ها نشان داده اد که با شعله پخش کن جدید، زمان جوش آمدن آب ۲۰٪ کوتاهتر از زمان لازم برای یک شعله پخش کن سنتی با قدرت مساوی است. با توجه به راندمان استثنائی ای سیستم، میزان صرفه جویی در مصرف گاز به ۲۲٪ می رسد. از این رو گازهای رومیزی با شعله مستقیم دارای گواهینامه Ecotech می باشد.

	Direct Flame	Brucciatore Standard	Brucciatore Standard
Potenza (kW)	3,2	3,2	4,0
Tempo raggiungimento temperatura	10',4" (-20%)	13',0"	10',4"
			

## پخت بی عیب و قص



به خاطر وجود شعله عمودی و سطح وسیع آن گاز "با شعله مستقیم" آشپزی با نتیجه بهتر را تضمین می کند. خطر سوختن غذا بر روی لبه های قابللمه وجود ندارد و علاوه بر این غذا هم بیش از حد خشک نمی شود یک دستی حرارت بروی سطح پائینی قابلمه اجازه می دهد که غذا بهتر و خوشمزه تر پخته شود.



## طرح ، لباسی برازنده برای تکنولوژی

علاوه بر امتیازات زیاد برای کارایی بهتر ، گازهای "شعله مستقیم" ، از لحاظ ظاهری شیک و زیبا به حساب می آیند . این زیبایی همگام با کارایی گاز است بر روی سطح کاملاً صاف مانع می شود تا کثیفی بروی آن جایجا شده و بهتر نیز تمیز شود . گریل های چدنی ثابت بیشتری دارند و همانند شعله های تک قطعه ای می توانند در ماشین ظرفشویی و یا با دست شسته شود. این خصوصیات همگی تمیز شدن گاز را راحت تر و سریع تر می کنند.



Luce I PK 755 D GH X



- صفحه اجاق ۷۵ سانت
- ۵ شعله گازی باشعله پخش کن مسطح
- فنکد همزمان الکتریکی
- سیستم قطع گار در هنگام خاموش شدن
- محافظ چدنی

Luce I PKQ 755 D GH (K)



- صفحه اجاق ۷۵ سانت
- ۵ شعله گازی باشعله پخش کن مسطح
- فنکد همزمان الکتریکی
- سیستم قطع گار در هنگام خاموش شدن
- محافظ چدنی

Luce I PK 750 RTL GH



- صفحه اجاق ۷۵ سانت
- ۴ شعله گازی
- فنکد همزمان الکتریکی
- سیستم قطع گار در هنگام خاموش شدن
- محافظ چدنی

Luce I PK 750 TL GH



- صفحه اجاق ۷۵ سانت
- ۵ شعله گازی
- فنکد همزمان الکتریکی
- سیستم قطع گار در هنگام خاموش شدن
- محافظ چدنی

Luce I TQ 751 (GR) K GH




- صفحه اجاق ۷۵ سانت
- ۵ شعله گازی
- فنکد همزمان الکتریکی
- سیستم قطع گار در هنگام خاموش شدن
- محافظ چدنی

Luce I PK 644 D GH.X



- صفحه اجاق ۶۰ سانت
- ۵ شعله گازی باشعله پخش کن مسطح
- فنکد همزمان الکتریکی
- سیستم قطع گار در هنگام خاموش شدن
- محافظ چدنی

Luce I PK 640 RL GH



- صفحه اجاق ۶۰ سانت
- ۴ شعله گازی
- فنکد همزمان الکتریکی
- سیستم قطع گار در هنگام خاموش شدن
- محافظ چدنی

Luce I TQ 640 (ICE) K GH



- صفحه اجاق ۶۰ سانت
- ۴ شعله گازی
- فنکد همزمان الکتریکی
- سیستم قطع گار در هنگام خاموش شدن
- محافظ چدنی

Luce I DK 20S GH



- صفحه اجاق ۳۰ سانت
- ۲ شعله گازی
- فنکد همزمان الکتریکی
- سیستم قطع گار در هنگام خاموش شدن
- محافظ چدنی

Luce I DK 2 VS (1X)



- صفحه اجاق سرامیکی ۳۰ سانت
- ۲ شعله گازی
- فنکدک همزمان الکتریکی
- سیستم قطه گاز در هنگام خاموش شدن شعله (ترموکوبل)
- محافظ لعابی

Luce I DK 2 KIL (1X)



- صفحه اجاق ۳۰ سانت
- ۲ سطح پخت تابشی
- صفحه کنترل لمسی
- ۶ سطح قدرت گرمایی
- ۲ نشانگر گرمای باقیمانده



Luce I SK 116 W 2 (X)



- سینک ۱۱۶x۵۱ سانت
- دو لگن با عمق ۲۰ سانت

Luce I SC 116 W 2 (AX)



- سینک ۱۱۶x۵۱ سانت
- دو لگن با عمق ۲۰ سانت
- ضد خش

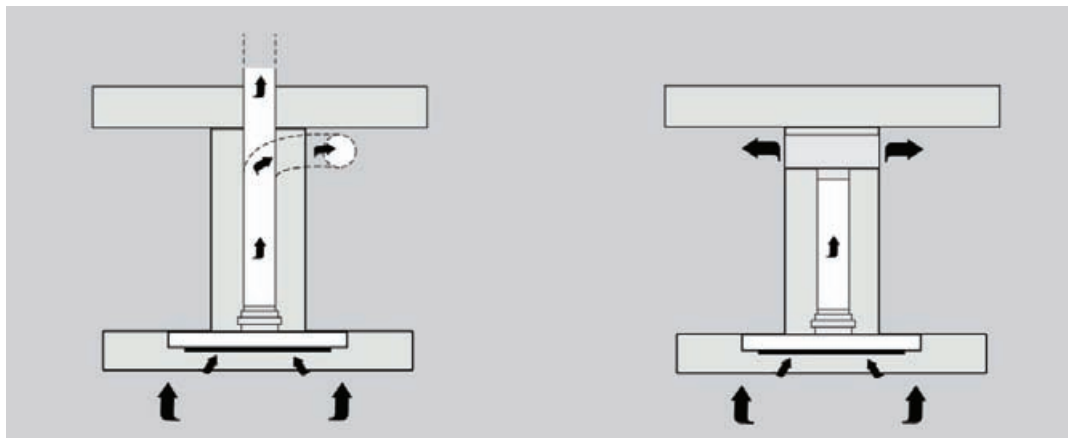
Luce I SK 116 C 2 (BK)



- سینک ۱۱۶x۵۱ سانت
- دو لگن با عمق ۲۰ سانت

## هودهای کانال دار و گردش مجدد

دو نوع هود آشپزخانه وجود دارد: هودهای کانال دار برای تخلیه و خارج کردن دود و بخار و هودهای گردش مجدد برای تسویه داخلی. نمونه اولی کاربردی تر است و هوا را به طور موثری تمیز می کند و نیاز به خروجی مستقیم هوا دارد.



### فیلترها

هودهای آریستون دو نوع فیلتر دارند یکی برای جذب چربی و دیگری جذب بو. فیلتر دوم تنها در هود های جریان مجدد ارائه می شود. فیلتر جذب چربی تمام چربی های ریز موجود در هوا را می گیرد و از ورود آنها به هود و موتور دستگاه خودداری می نماید. فیلتر ضد چربی به آسانی برداشته شده و قابل شستشو می باشد. فیلتر جذب بو برای تسویه هوا به کار می رود که در صورتی که به طور مرتب تعویض گردد به طور مناسبی هوای آشپزخانه شما تسویه می گردد و دلپذیر خواهد بود.



## sensor plus

سنسوری است که حرارت زیر هود را دائماً از طریق این افرازد تشخیص داده و به صورت اتوماتیک روشن و خاموش می شود. با سیستم تنظیم قدرت، مصرف انرژی بهینه می شود زیرا هود زمانی شروع به کار می کند که لازم است و در هنگامی که هیچ بخار و دودی در هوا تشخیص ندهد بطور اتوماتیک خاموش می شود.

### نمایشگر کثیف بودن فیلتر

هودها مجهز به صفحه نمایشگری هستند که میزان سطح کثیف بودن فیلتر ضد چربی و فیلتر کربن را نشان می دهد. هنگامیکه نمایشگر روشن شود فیلتر ضد چربی باید شسته و یا فیلتر کربن تعویض شود.

### تقویت کننده

با انتخاب عملکرد بوستر قدرت هود را برای جذب سریع بو و یا بخارهای مزاحم افزایش دهید. این مدل ها مجهز به زمان سنج کنترل بوستر هستند که باعث می شود بوستر بعد از پنج دقیقه به صورت اتوماتیک خاموش شود.

### صفحه های لمسی

به گونه ای طراحی شده اند که هماهنگی بصری محیط را بر هم نزنند. زیبایی ظاهری دستگاه را افزایش داده و تمیزی آن نیز آسان می باشد. تنها یک تماس کوچک انگشت شما باعث فعال سازی و کنترل نور پس زمینه می شود.

### سیستم نور پردازی

سیستم نور پردازی هوای اریستون به گونه ای طراحی شده اند که دید بسیار خوبی در هنگام پخت غذا داشته باشید که در دو نوع لامپ های کم مصرف یا LED می باشد. LED به طور موثری بر روشنایی صفحه گاز شما تأثیر می گذارد و تمام سطح گاز را بدون ایجاد سایه روشن می کند. لامپ های LED تا ۹۰٪ در انرژی صرفه جویی می کنند و در قیاس با لامپ های قدیمی طول عمری تا ۱۰ برابر بیشتر دارند.



Luce I HKQ V 9

- هود ۹۰ سانت شومینه ایی
- حداکثر قدرت مکش ۵۵۰ متر مکعب (با بوستر ۶۸۵)
- ۳ حالت تنظیم سرعت بوستر
- مکش محیطی (جلوگیری از انتشار دود)
- برنامه تأخیر انداز
- یک فیلتر آلومینیومی ضد چربی
- دارای فیلتر زغالی (Long Life)
- ۲ لامپ هالوژن ۲۰ وات



Luce I HKB 9 LSX



- هود ۹۰ سانت شومینه ایی
- حداکثر قدرت مکش ۵۶۰ متر مکعب (با بوستر ۸۰۰)
- کنترل لمسی
- ۳ حالت تنظیم سرعت+بوستر
- مکش محیطی (جلوگیری از انتشار دود)
- دارای سنسور Plus (سنسور اضافه جهت قدرت مکش)
- برنامه تأخیر انداز
- یک فیلتر آلومینیومی ضد چربی
- دارای لامپ LED

Luce I HKQ B 9 LX



- هود ۹۰ سانت شومینه ایی
- حداکثر قدرت مکش ۵۶۰ متر مکعب (با بوستر ۸۰۰)
- کنترل لمسی
- ۳ حالت تنظیم سرعت+بوستر
- برنامه تأخیر انداز
- دو فیلتر آلومینیومی ضد چربی
- ۲ لامپ هالوژن ۲۰ وات

Luce I IKT 4 LSX



- هود جزیره (۴۸/۵ سانت)
- حداکثر قدرت مکش ۵۱۰ متر مکعب (با بوستر ۶۵۰)
- کنترل لمسی
- ۳ حال تنظیم سرعت+بوستر زمان دار
- مکش محیطی (جلوگیری از انتشار دود)
- یک فیلتر آلومینیومی ضد چربی
- ۲ عدد لامپ LED

Luce I HKT 4 K



- هود لوله ایی دیواری (۴۳ سانت)
- حداکثر قدرت مکش ۴۹۰ متر مکعب (با بوستر ۶۵۰)
- کنترل لمسی
- ۳ حال تنظیم سرعت+بوستر
- مکش محیطی (جلوگیری از انتشار دود)
- برنامه تأخیر انداز
- یک فیلتر آلومینیومی ضد چربی
- ۲ عدد لامپ LED

Luce I HKT 4 X



- هود لوله ایی دیواری (۴۳ سانت)
- حداکثر قدرت مکش ۴۹۰ متر مکعب (با بوستر ۶۵۰)
- کنترل لمسی
- ۳ حال تنظیم سرعت+بوستر
- مکش محیطی (جلوگیری از انتشار دود)
- برنامه تأخیر انداز
- یک فیلتر آلومینیومی ضد چربی
- ۲ عدد لامپ LED

Luce I HKB 6 X



- هود ۶۰ سانت شومینه ایی
- حداکثر قدرت مکش ۵۶۰ متر مکعب (با بوستر ۸۰۰)
- کنترل لمسی
- ۳ حالت تنظیم سرعت+بوستر
- دو فیلتر آلومینیومی ضد چربی

## مصرف انرژی A++

این کلاس مصرف انرژی جدیدترین کلاس انرژی نسل جدید ماشین ظرفشویی ۲۰٪ مصرف انرژی کمتری نسبت به کلاس A دارد. به خاطر سیستم جدید خشک کننده Turbo Dry، ظرف ها بهتر خشک می شوند و مصرف انرژی کاهش می یابد. سیستم خشک کننده جدید، رطوبت بعد از آخرین آب کشی را جذب می کند. رطوبت در اتاقکی مخصوص جمع شده و سپس حذف می شود.



Luce | PFT 8H 4X

- ماشین ظرفشویی
- ظرفیت ۱۴ نفره
- صفحه نمایشگر دیجیتال - کنترل لمسی
- ۸ برنامه شستشو
- تأخیر در شروع شستشو ۱ تا ۲۴ ساعت
- سیستم حسگر هوشمند
- فوق العاده بی صدا
- موتور جدید Flexi Power
- نمایشگر کمبود نمک، کمبود براق کننده
- سیستم ایمنی توقف آب
- مصرف آب در سیکل استاندارد ۱۰ لیتر
- کلاس انرژی A+





A		
A <sup>+</sup>		۱۵%
A <sup>++</sup>		۲۰%

## مصرف انرژی A++

این کلاس مصرف انرژی جدیدترین کلاس انرژی نسل جدید ماشین ظرفشویی ۲۰٪ مصرف انرژی کمتری نسبت به کلاس A دارد. به خاطر سیستم جدید خشک کننده Turbo Dry، ظرف ها بهتر خشک می شوند و مصرف انرژی کاهش می یابد. سیستم خشک کننده جدید، رطوبت بعد از آخرین آب کشی را جذب می کند. رطوبت در اتاقکی مخصوص جمع شده و سپس حذف می شود.

## ارتباط مستقیم با آب گرم

استفاده مستقیم از آب گرم (حداکثر ۶۰ درجه)، ۶۰٪ انرژی بیشتری نسبت به سیکل اکولوژیک با آب سرد صرفه جویی می کند. در واقع ارتباط مستقیم با آب گرم، باعث می شود تا ماشین ظرفشویی به تنهایی آب را گرم نکرده و به درجه حرارت مناسب نرساند.

## نیمه پر اتوماتیک

با توجه به سنسور سیستم و موتور flexi power سیستم نیمه پر، خودکار می شود. در پایان قرار دادن ظرف ها، کافی است یکی از برنامه های خودکار را انتخاب کرده و خود ماشین به طریقه اتوماتیک براساس میزان کثیفی برنامه ایده آل را تنظیم کرده و مصرف کمتری از انرژی در زمان را تضمین می کند.

## مصرف ۱۰ لیتری آب


با توجه به مصرف هوشمند آب، نسل جدید ماشین ظرفشویی های هات پوینت با کلاس مصرف A++ و A+ سیکل شستشویی نرمال دارند که فقط ۱۰ لیتر آب مصرف می کنند. ۳ لیتر کمتر از مدل های کلاس A. این هدف بزرگی برای هات پوینت بود که مصرف آب را ۲۷٪ در صد کمتر از میزان متوسط مصرف آن در ماشین ظرفشویی های بازار کرده است.

## سیستم انتظار خودکار

ماشین های ظرفشویی هات پوینت به خاطر دارا بودن سیستم انتظار، که تمام سیستم های امنیتی را تا پایان سیکل های شستشو فعال نگه می دارد، می توانند تا ۵۶٪ مصرف انرژی را کاهش دهند.


## نیمه پر

با توجه به گزینه نیمه پر بالا یا پایین ممکن است تا سید بالا یا پایین را به طور مستقل پر کرده و با ۳۰٪ صرفه جویی در مصرف آب، ۱۵٪ صرفه جویی در مصرف زمان و ۲۵٪ صرفه جویی در مصرف انرژی، با یک سیکل نرمال ظرف شست. ظرفشویی های هات پوینت شستشوی کاملی را با مصرف کمتری از آب و انرژی تضمین می کنند.



Luce | WL 36

- جابطری (خنک کننده نوشیدنی)
- گنجایش ۳۶ بطری
- صفحه نمایشگر دیجیتال
- تنظیم درجه حرارت از ۴ تا ۲۰ درجه سانتی گراد
- دارای ۵ طبقه چوبی
- درب شیشه ای ضد نور
- دارای ترموستات الکتریکی



Luce | WL 24

- جابطری (خنک کننده نوشیدنی)
- گنجایش ۲۴ بطری
- صفحه نمایشگر دیجیتال
- تنظیم درجه حرارت از ۴ تا ۱۸ درجه سانتی گراد
- درب شیشه ای ضد نور
- دارای ترموستات الکتریکی



# کار آیی کامل شستشو

## سیستم حس گر جدید

سیستم حس گر جدید، یک حس هوشمند و قادر به تشخیص میزان کثیفی ظرف هاست که می تواند با هماهنگی با موتور کارکرد بهتری برای ماشین انتخاب کرده و به این ترتیب میزان آب مصرفی و دمای آن و فشار آن را کاهش دهد.

## سیستم هیدرولیک


سیستم آب پاش جدید این امکان را فراهم آورده است که آب به ۱۰۰٪ سطوح و سبدها برسد و ظروف کاملاً بی عیب و نقص شسته شوند. علاوه بر این فیلتری پیشرفته و با سه سطح مختلف فیلتر ریزه کردن، جریان برعکس آب را تنظیم می کند و در هر مرحله از شستشو آب تمیز تری را پس می دهد.

## موتور Flexipower

نسل جدیدی از موتور با کارایی عالی و درجه یک در هر لحظه از شستشو فقط در هنگام لزوم قدرت را بالا می برد می تواند به نسبت کثیفی ظرف ها سرعت و فشار آب را تغییر دهد و نتیجه ای بی عیب و نقص به دست بدهد. موتور جدید دارای فشاری بالای ۱۶۰٪ نسبت به موتورهای سنتی، در هنگام شستشوی سنگین است.

## سکوت فوق العاده

ماشین های ظرفشویی هات پوینت فوق العاده بی صدا هستند. به خاطر سیستم آبرسانی جدید و وجود سیستم عایق بندی مجهز به پانل های عایق صوتی، سکوت کامل و ایده آلی برای شستشوی شبانه تضمین می کنند.



## بارگیری انعطاف پذیر

# Flexi load

با گنجایش ۱۴ نفره ظرفشویی‌های هات پوینت به خاطر وجود سیستم بارگیری انعطاف پذیری، بی‌نهایت چند منظوره هستند زیرا این سیستم چیدمان ظروف در داخل ماشین را به حالت انعطاف پذیری درآورده و جای بیشتری را برای ظروف در نظر گرفته تا نتیجه شستشو چند برابر بهتر شود. ۲۰ ساختار متحرک و قابل جابجایی در ماشین‌های جدید در نظر گرفته شده است که می‌توانند فضای چیدمان را بر اساس نیاز تنظیم کنند.

### سبد پایینی



### شبکه جداکننده بشقاب‌ها

این شبکه متشکل از دو ردیف و چهار فضای مستقل است اگر آنها را بلند کرده، ثبات بیشتری برای بشقاب‌ها ایجاد می‌کند و اگر آنها را پایین برده تبدیل به پایه‌ای مطمئن برای ماهی‌تابه و یا سینی‌های بلند می‌شوند.

### پایه پلاستیک ضد سر خوردن

به خاطر قالب پلاستیکی متصل به قفسه، وقتی که قابلمه‌های بزرگ و یا اشیا، بد قوره بر روی سبد جاسازی می‌شوند، می‌توان از ثبات بیشتر برخوردار بود.

### سبد قاشق و چنگال

کشویی و تقسیم پذیر، این سبد می‌تواند در هر جایی از سبد پایینی جاسازی شده و فضای آن را با توجه به حجم ظرف تنظیم کرد.

### پایه ماهی‌تابه با قابلیت خروج

این پایه برای ماهی‌تابه و یا سینی‌های بلند در نظر گرفته شده و با حداقل اشغال فضا، جایی مطمئن برای آنها ایجاد می‌کند. می‌توانند همراه با ظرف و یا بدون آن استفاده شوند.

